



- IP 65 kapsling for bruk utendørs eller i utsatte omgivelser
- Kan kobles som maintained eller non-maintained
- Unik LED- og linseteknologi for optimal lysspredning
- Kapsling i ABS-plast og polykarbonat
- Selvtestfunksjonalitet
- Kan leveres med eller uten DALI kommunikasjon (DA)

Oppfyller kravene i
EN 60598-2-22



EloLED Mini er mindre enn de fleste downlights, men gir uovertruffen lysspredning ved hjelp av det unike Scattlight-prinsippet.

Banebrytende lysteknologi gir et sirkelformet lysbilde som gjør armaturen godt egnet for de fleste områder.

Med IP65 innkapsling er EloLED Mini både støvtett og vanntett. Dette gjør EloLED Mini, som eksempel, ypperlig til montering over rømningsvei hvor innfelling i tak og/eller overbygg er mulig.

Spesifikasjoner

Driftsspenning	230 VAC, 50/60 Hz
Lyskilde	2 Stk.Scattlight LED, 190 lumen
Nøddrift	> 3t
Batteri	3,6 V 1500 mAh
Kapslingsgrad	IP65, IK04
Mål armatur	86 x 56 mm
Mål trafo/batteri (LxBxH)	209 x 33,5 x 27 mm (2 stk)
Innfellingsmål (dia)	66-73 mm

Bestillingsinformasjon

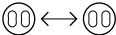

ELOLED-M2-R-IP65	IP65 ledelysarmatur, innfelt
ELOLED-M2-DAR-IP65	IP65 ledelysarmatur, innfelt, kommunikasjon via DALI
ELOLED-MBA	Batteri 3,6 V 1500 mAh

LED downlight ledelysarmatur

ELOLED-M2/M2-DA

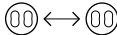

Avstandstabell for rømningsvei - 1 lux

Rundstrålende. Maks. avstand for å oppnå 1 lux:







Høyde		
2,5	9,3 m	3,7 m
3,0	10,0 m	3,9 m
3,5	10,5 m	4,0 m
4,0	10,9 m	4,0 m
5,0	11,4 m	3,9 m
6,0	11,5 m	3,5 m

Avstandstabell for antipanikkbelysning - 0,5 lux

Rundstrålende. Maks. avstand for å oppnå 0,5 lux:

Høyde		
2,5 m	10,8 m	4,6 m
3,0 m	12,0 m	5,0 m
3,5 m	13,0 m	5,3 m
4,0 m	13,9 m	5,5 m
5,0 m	15,0 m	5,6 m
6,0 m	15,8 m	5,7 m
7,0 m	16,2 m	5,6 m
8,0 m	16,4 m	5,3 m
9,0 m	16,2 m	4,8 m

Statusindikasjoner

 Grønn	Alt virker som det skal.
 Ett blink	Driftstid ved batteridrift er under minstekravet, batteriet må byttes
 To blink	Batteriet er satt inn feil, eller feil i ladekretsen. Hvis problemet vedvarer, send enheten til teknisk service.
 Fire blink	Batterifeil. Bytt batteri og trykk på testknappen for å fjerne varselet.
 Fem blink	Lampefeil. Bytt enheten og trykk på testknappen for å fjerne varselet.
 Konstant blinking	Mulig intern feil. Bytt enheten eller send den til teknisk service.